

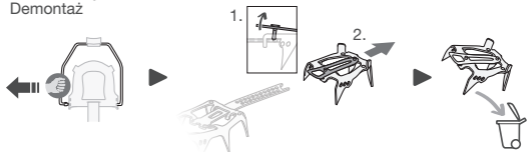


3 year guarantee
Gwarancja 3 lata

2 Steel heel pieces
2 Tyły stalowe



Disassembly
Demontaż



Installing the new spare part
Zakładanie nowej części zamienniej



Crampon IFU
Instrukcja do raków

IRMS / SARKEN
VAZAK / DART / LYNX

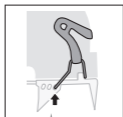
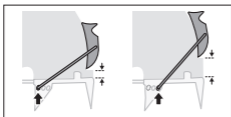
PETZL.COM



BACK LEVER



BACK FLEX



WARNING: changing a spare part is not a substitute for a PPE inspection. After installing the spare part, carry out an inspection of the entire item of PPE.

Uwaga: wymiana części zamiennej nie zastępuje kontroli środka ochrony indywidualnej. Po zamontowaniu części zamiennej należy przeprowadzić kontrolę całości środka ochrony indywidualnej.



PPE checking
Kontrola ŚOI

[PETZL.COM](https://www.petzl.com)

[PETZL.COM](https://www.petzl.com)



IFU
Instrukcja



Compatibility
Kompatybilność



PPE checking
Karta kontroli ŚOI

PETZL
FR-38920 Croles
Cidex 105A
PETZL.COM
ISO 9001
© Petzl

Make sure that the spare part is compatible with the product, by referring to the product page at [Petzl.com](https://www.petzl.com)

Upewnij się, że część zamienna jest kompatybilna z Twoim produktem, sprawdzając kartę produktu dostępną na stronie [Petzl.com](https://www.petzl.com)



U0038100A (210225)